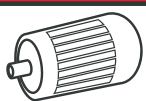


RUBI

DX 350 1300



WARRANTY



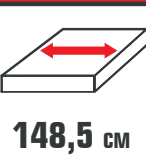
3 CV



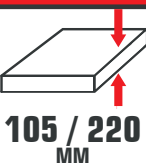
350 MM



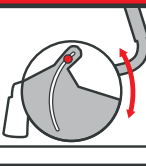

105x105
CM



148,5 CM



105 / 220
MM



- Řezací hlava posuvně uložena na kluzných ložiscích pro dosažení přesných kolmých a šikmých (Jolly) řezů špičkové kvality.
- Hliníková konstrukce šasi. Lehká, přitom velmi pevná a odolná při provozu na stavbě.
- Vysoce účinný ponorný efekt pro nastavení maximální hloubky řezu.
- Ochranný kryt pro bezpečné použití segmentových diamantových kotoučů.

DOPORUČENÉ POUŽITÍ:

• Pro dělení všech typů keramických obkladů a dlažeb a stavebních materiálů jako: mramor, žula, klasické, betonové, fasádních lícové a žáruvzdorné cihly a dalších stavebních materiálů.

ZÁKLADNÍ VLASTNOSTI:

- Ochrana motoru proti přehřátí a přetížení.
- Diamantový kotouč chlazený vodním čerpadlem s regulací průtoku.
- Diamantový kotouč Ø 350 mm (není součástí dodávky). Možnost použití rovněž kotouče o průměru 300 mm.
- Pojízdňací řezací hlava s nastavitelným ponorným efektem.
- Zasunovací nohy s pojistkami, které plní rovněž funkci ochranného rámu. Zabudovaná kolečka usnadňující manipulaci a přepravu.
- Motor uložený nad portálem s pohonem kotouče pomocí řemene.
- Snadno a rychle nastavitelný boční doraz pro opakované řezy. Odnímatelné desky řezného stolu vyrobeny z extrudovaného hliníku pro snadnou manipulaci, údržbu a čištění.
- Liniový laser o výkonu 2 mW (třída 2).
- Kruhová vodováha pro snadnější ustavení a horizontální srovnání pily na pracovišti.
- Stroj dodáván bez přírodního kabelu (kabel lze objednat jako příslušenství).

PONORNÝ ŘEZ